

Результати соціологічного дослідження на тему: „Чернігівська молодь у системі сучасних суспільних координат”

Дослідження проведене 14–20 квітня 2018 року громадською організацією „Асоціація регіональних засобів масової інформації” на замовлення Департаменту сім’ї, молоді та спорту Чернігівської обласної державної адміністрації

Методом персонального інтерв’ю опитано 300 респондентів у 14 районах Чернігівської області (36 населених пунктів):

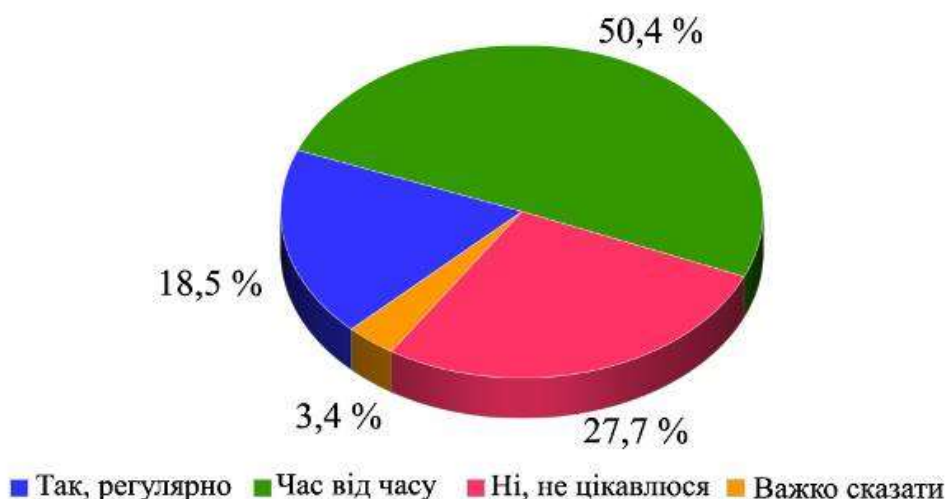
- обласний центр (м. Чернігів);
- 2 міста обласного підпорядкування (Ніжин, Прилуки);
- 11 міст і смт (Ріпки, Городня, Сновськ, Мена, Сосниця, Корюківка, Носівка, Козелець, Бобровиця, Ічня, Куликівка);
- 22 села (Монастирище, Велика Дорога, Вертіївка, Товкачівка, Прогрес, Чемер, Кіпті, Мрин, Кобижча, Жуківка, Дрімайлівка, Волосківці, Гвоздиківка, Великий Щимель, Сахутовка, Смичин, Вербичі, Голубичі, Загребелля, Трисвятська Слобода, Київка, Количівка).

У дослідженні використана дворівнева стратифікована вибірка з рівним розміщенням і квотою за статтю і віком на останньому етапі відбору.

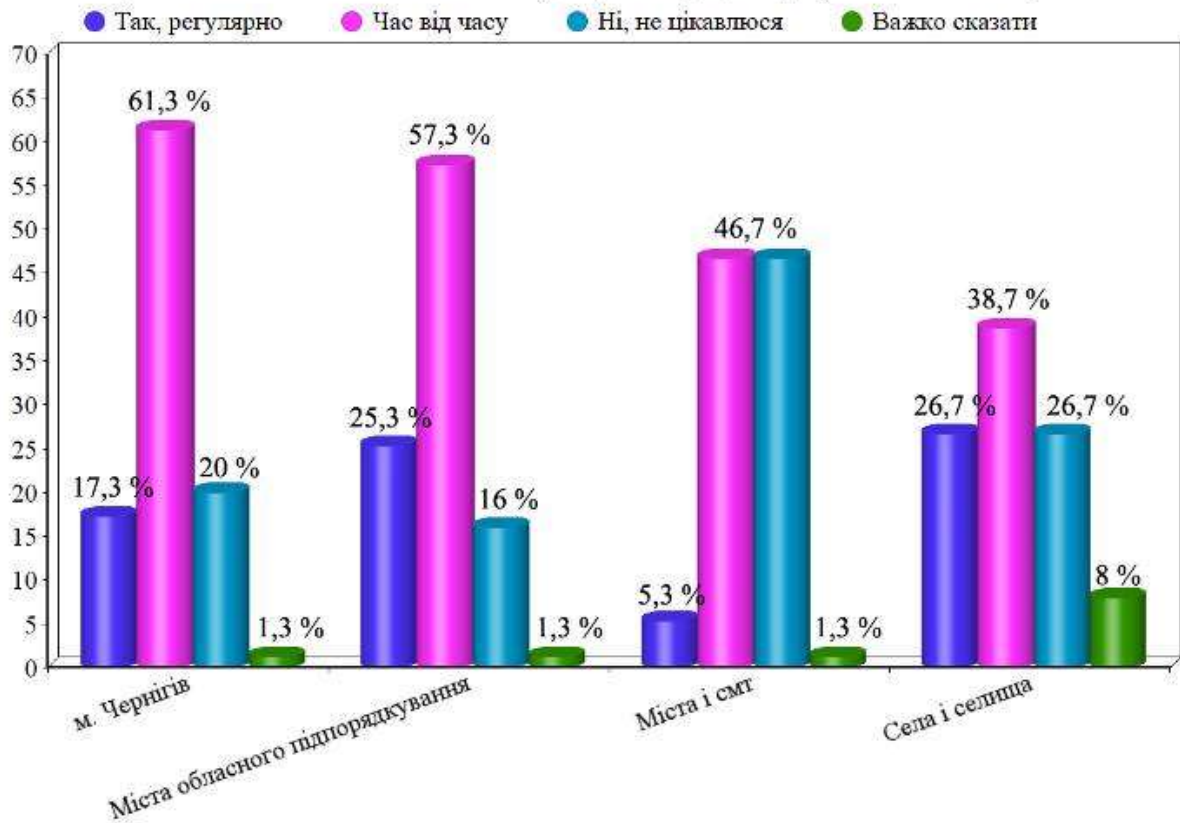
Статистична помилка вибірки з рівнем довіри 95 % для показників наближених до:

- 50 % не перевищує 5,7 %;
- 40 і 60 % не перевищує 5,5 %;
- 30 і 70 % не перевищує 5,2 %;
- 20 і 80 % не перевищує 4,5 %;
- 10 і 90 % не перевищує 3,6 %.

Чи цікавитеся Ви політичними процесами,
що відбуваються в Україні?

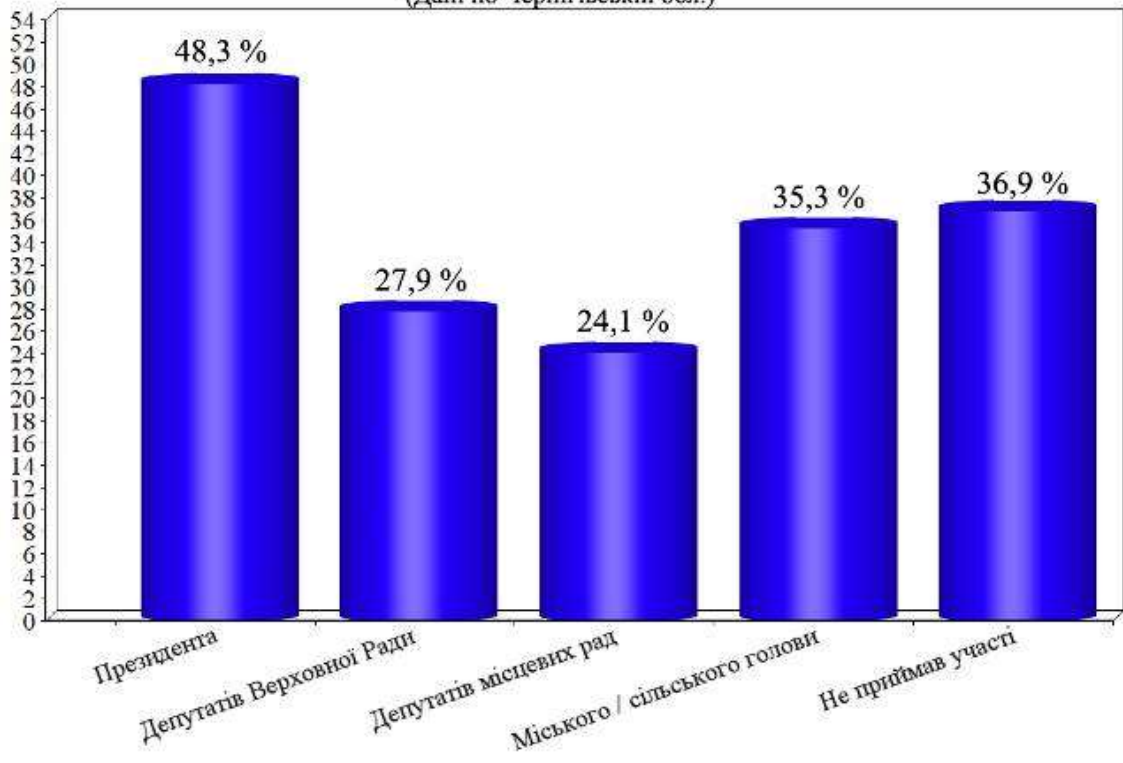


Чи цікавитеся Ви політичними процесами, що відбуваються в Україні?

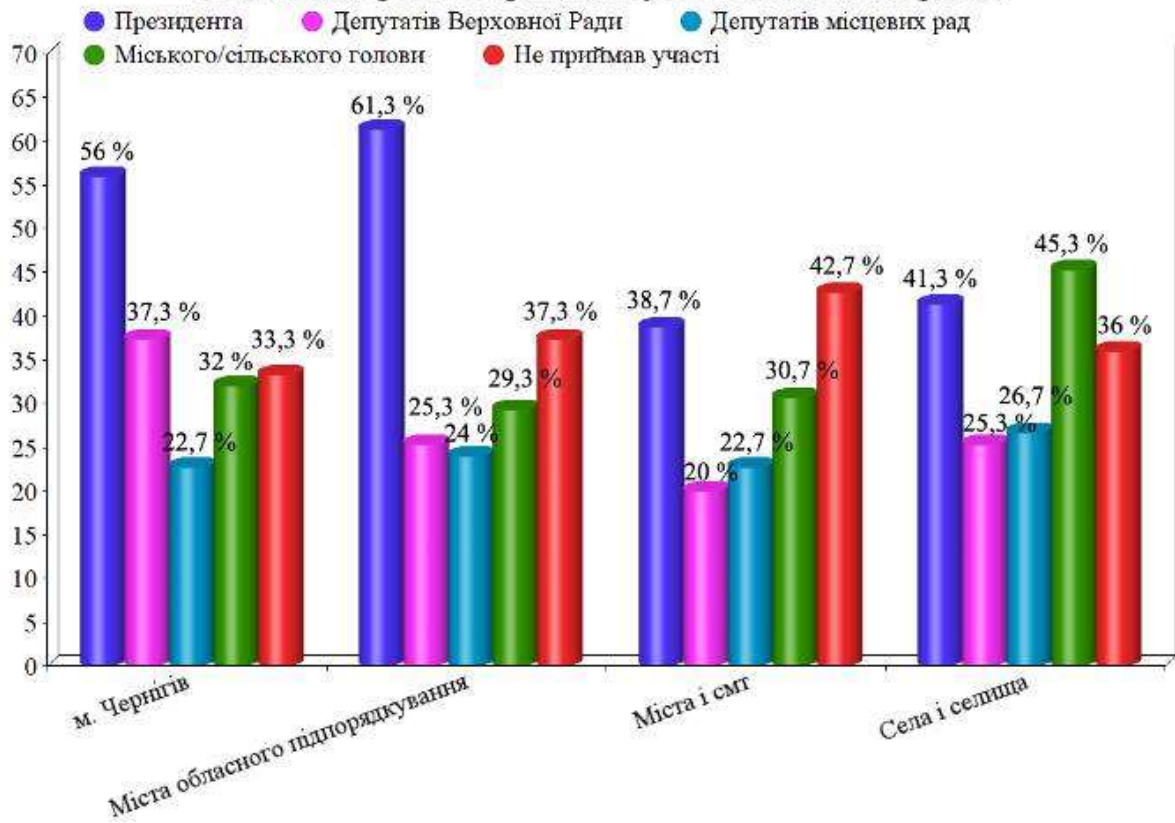


В яких виборах Ви приймали участь в останні 5 років?

(Дані по Чернігівській обл.)



В яких виборах Ви приймали участь в останні 5 років?

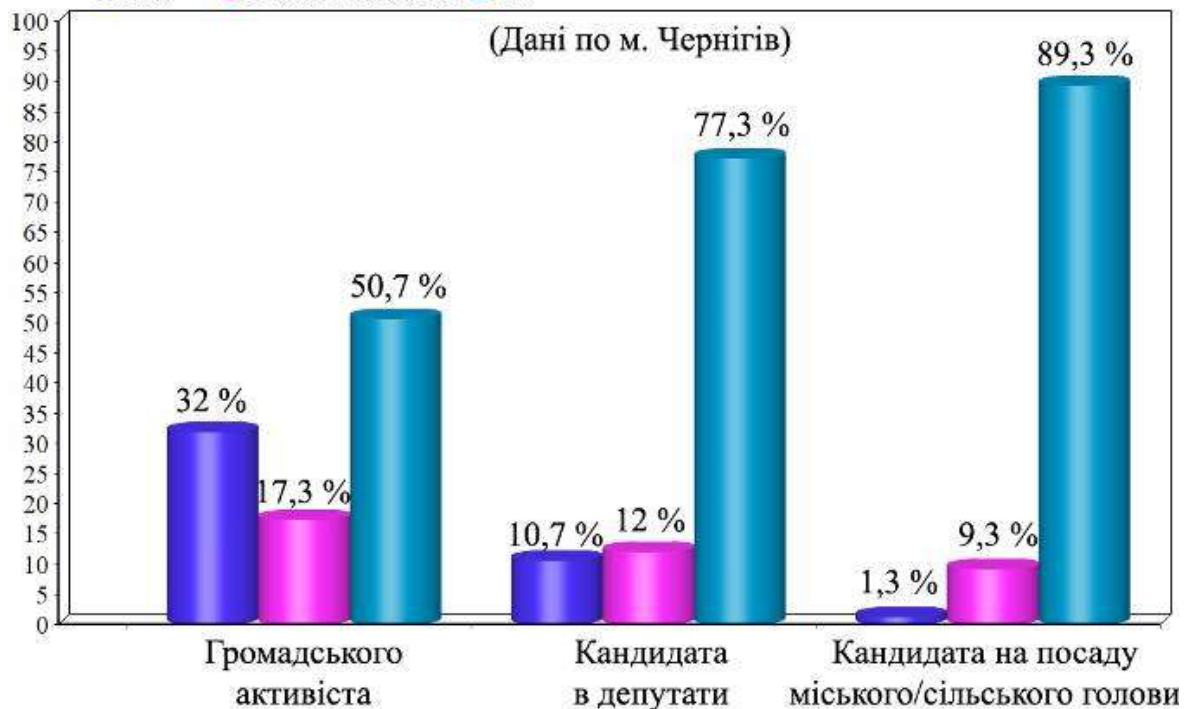


Чи готові Ви брати участь у політичному житті Вашого населеного пункту в якості:



Чи готові Ви брати участь
у політичному житті Вашого населеного пункту в якості:

● Так ● Важко сказати ● Ні



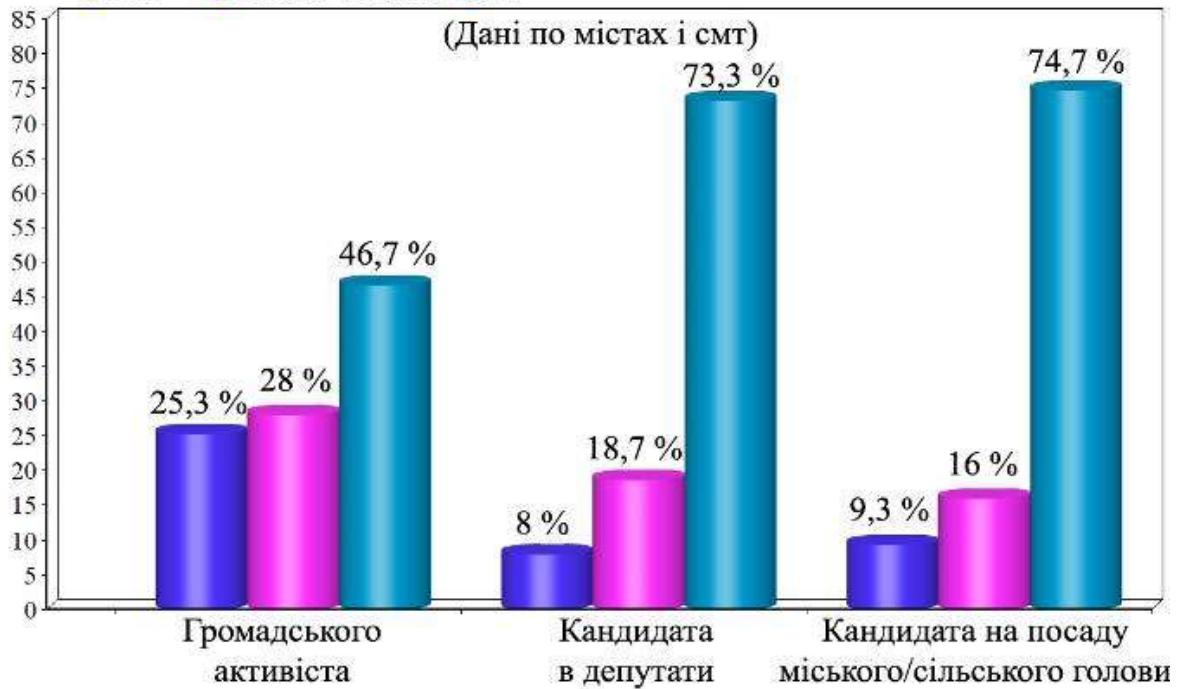
Чи готові Ви брати участь
у політичному житті Вашого населеного пункту в якості:

● Так ● Важко сказати ● Ні



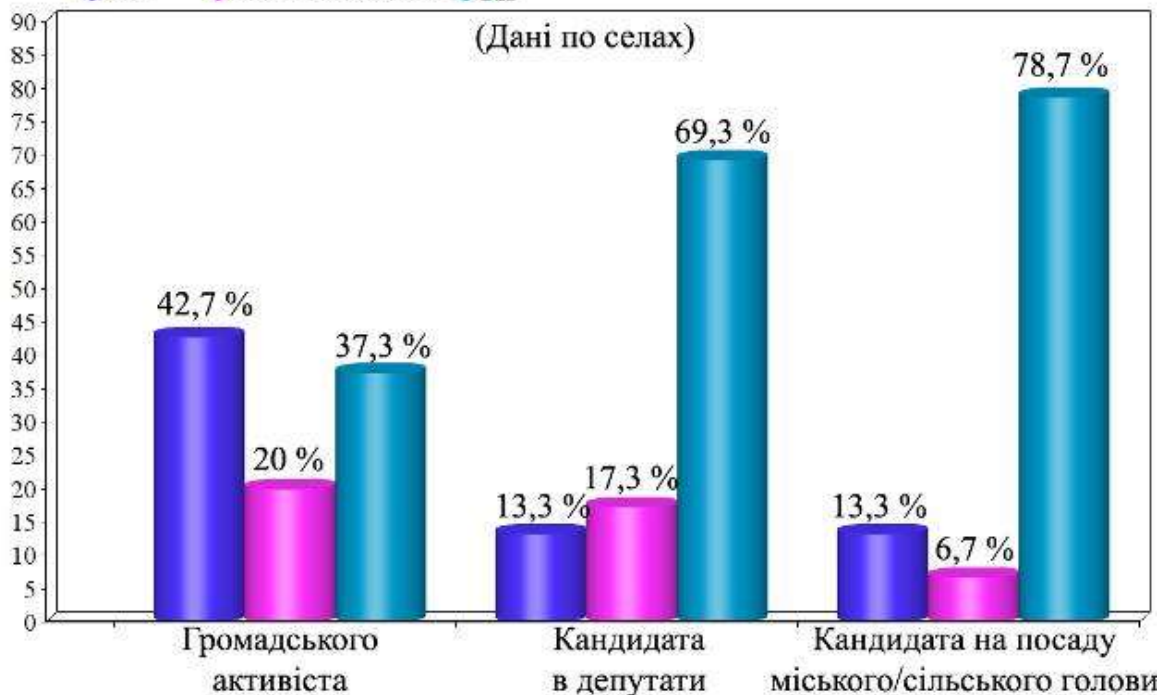
Чи готові Ви брати участь
у політичному житті Вашого населеного пункту в якості:

● Так ● Важко сказати ● Ні

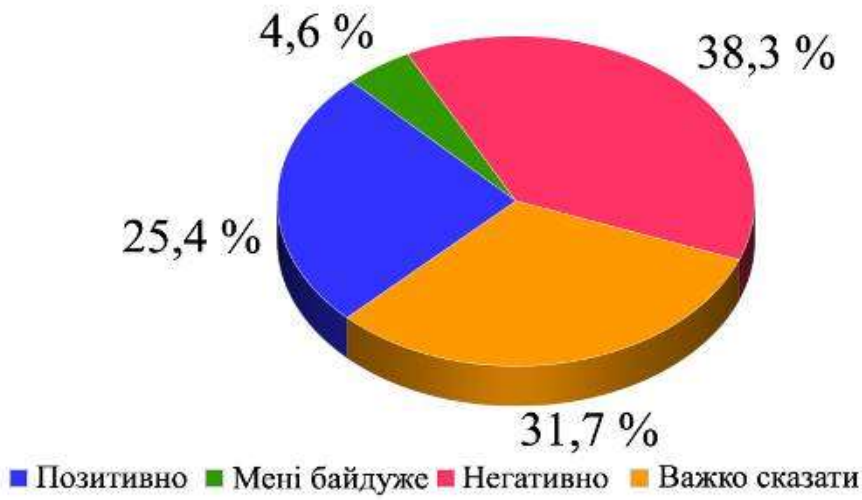


Чи готові Ви брати участь
у політичному житті Вашого населеного пункту в якості:

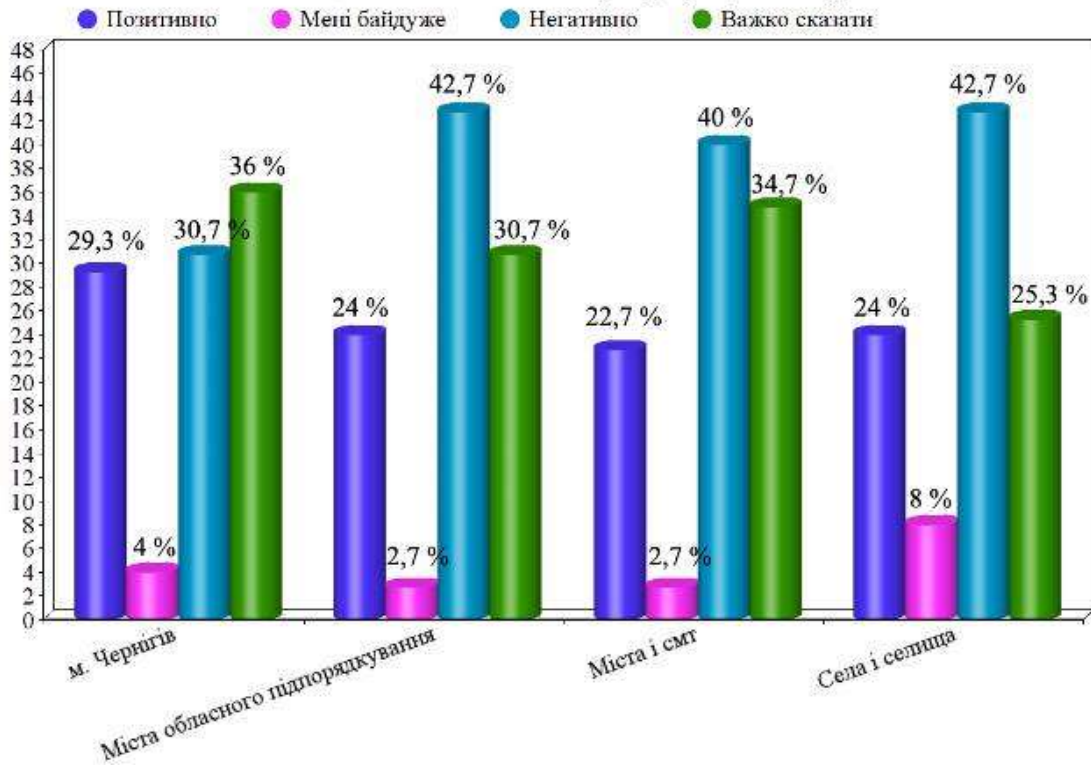
● Так ● Важко сказати ● Ні



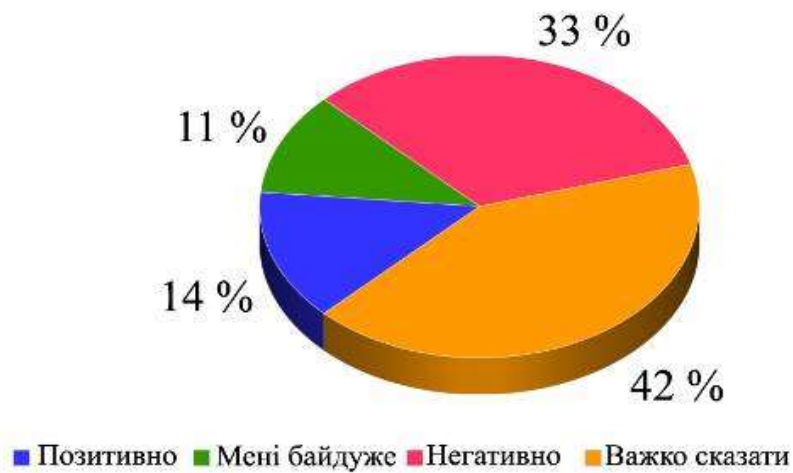
Як би Ви оцінили освітню реформу в Україні?



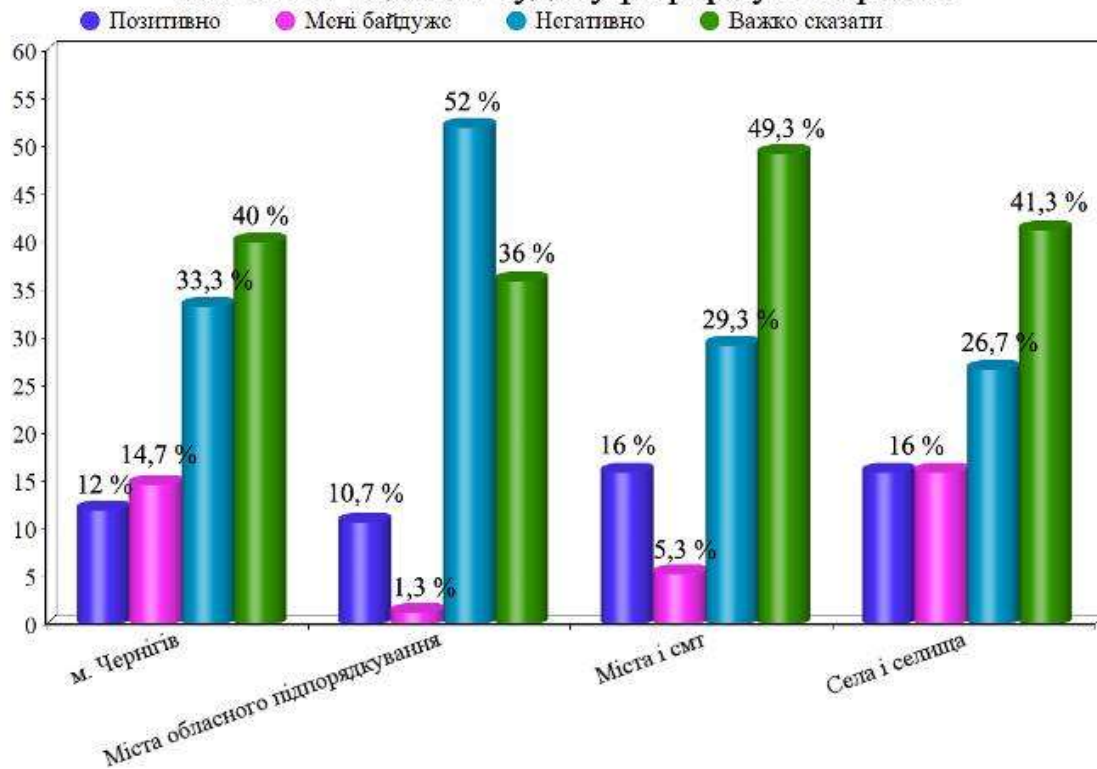
Як би Ви оцінили освітню реформу в Україні?



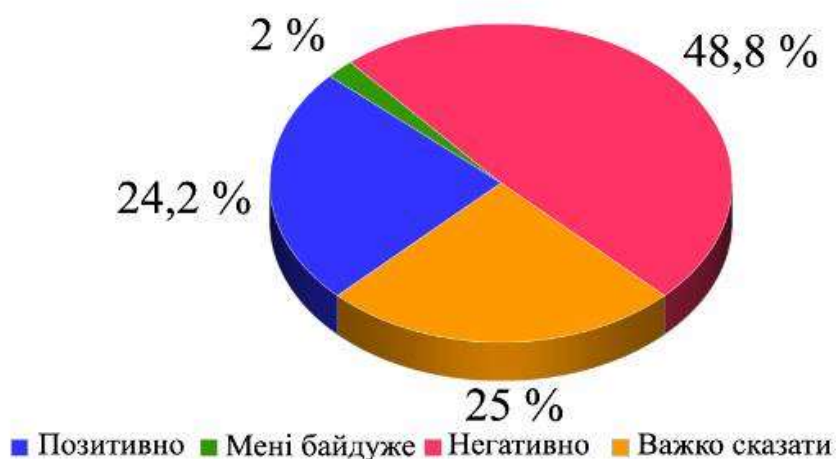
Як би Ви оцінили судову реформу в Україні?



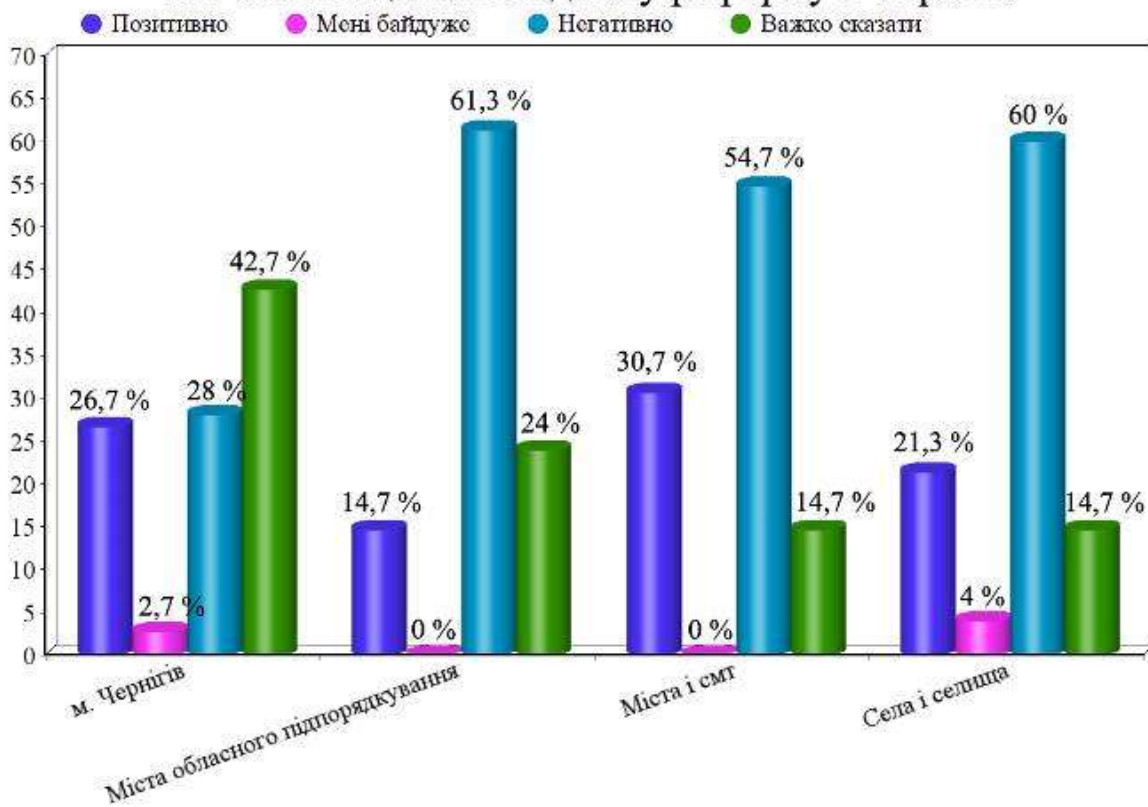
Як би Ви оцінили судову реформу в Україні?



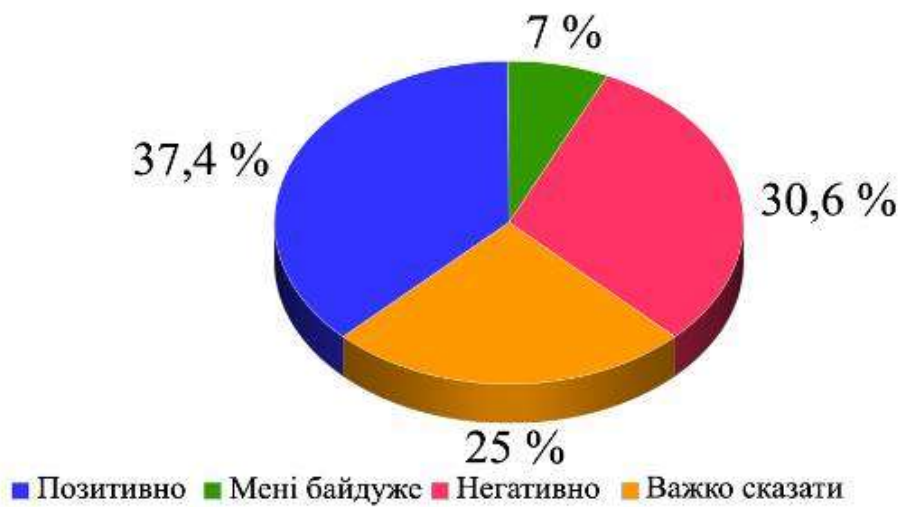
Як би Ви оцінили медичну реформу в Україні?



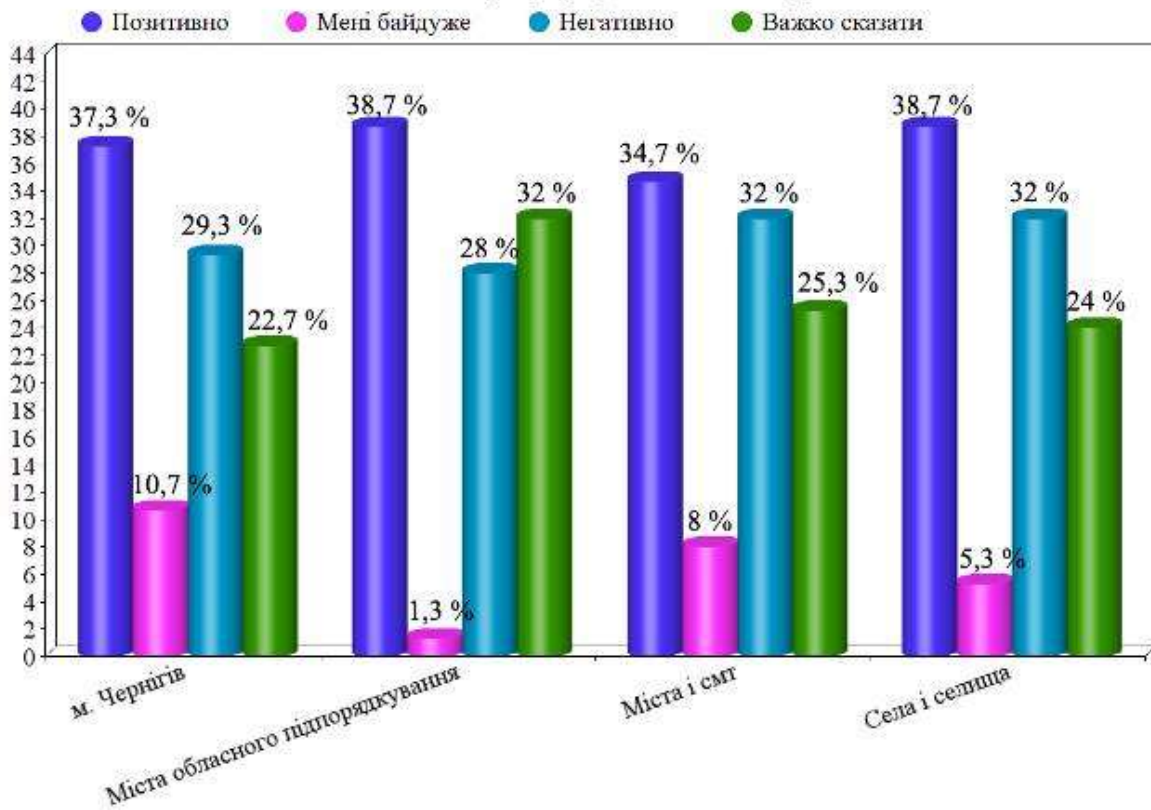
Як би Ви оцінили медичну реформу в Україні?



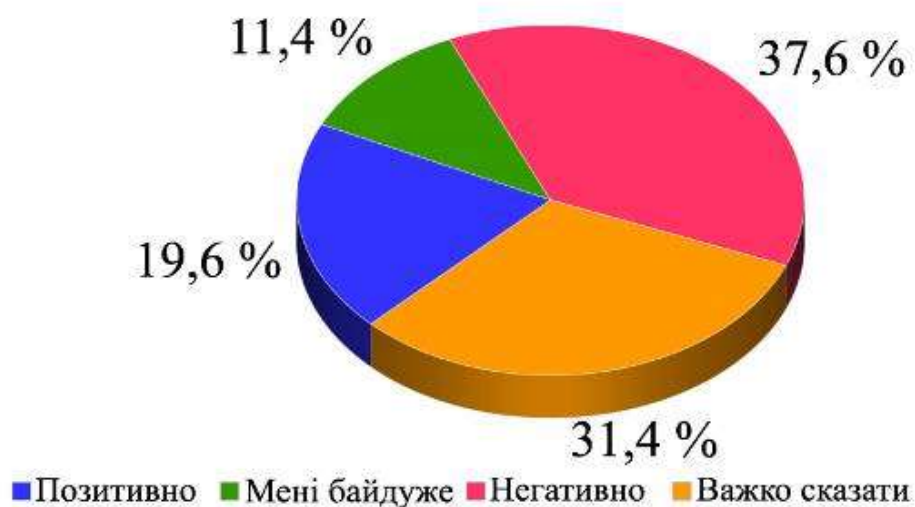
Як би Ви оцінили реформу поліції в Україні?



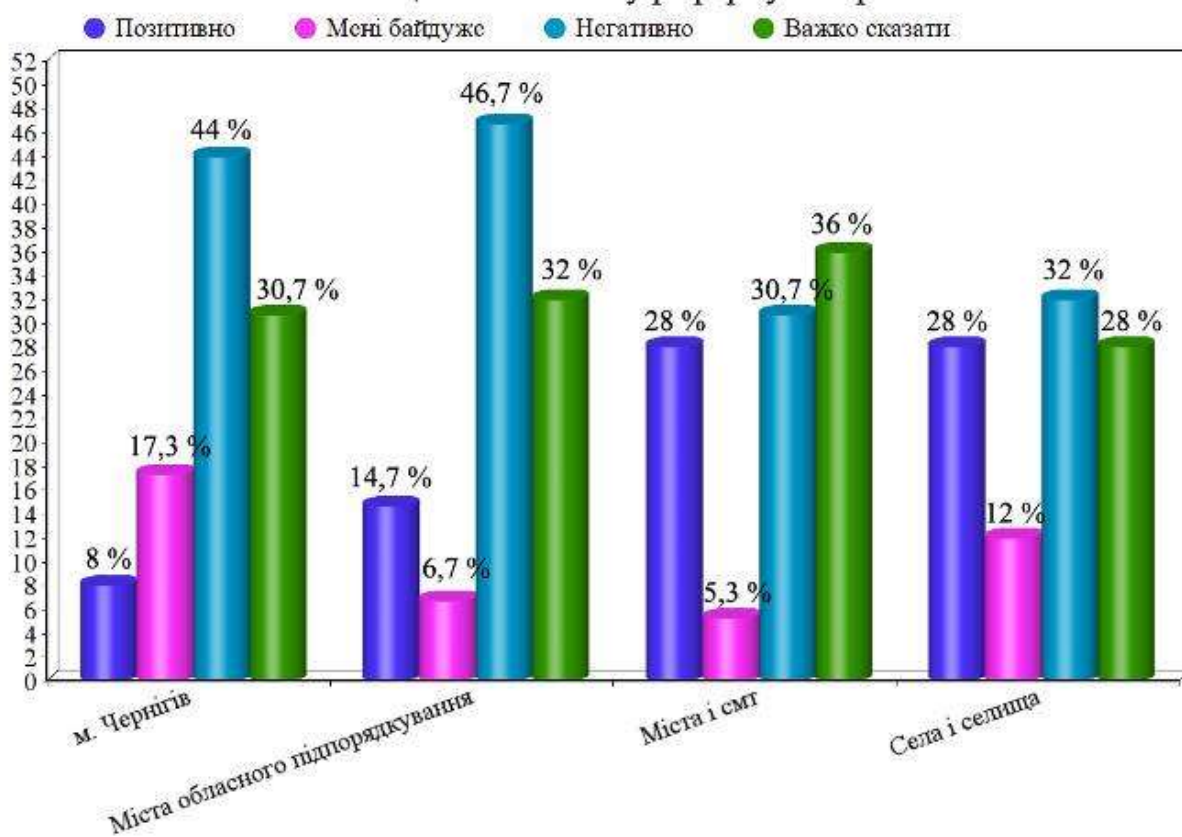
Як би Ви оцінили реформу поліції в Україні?



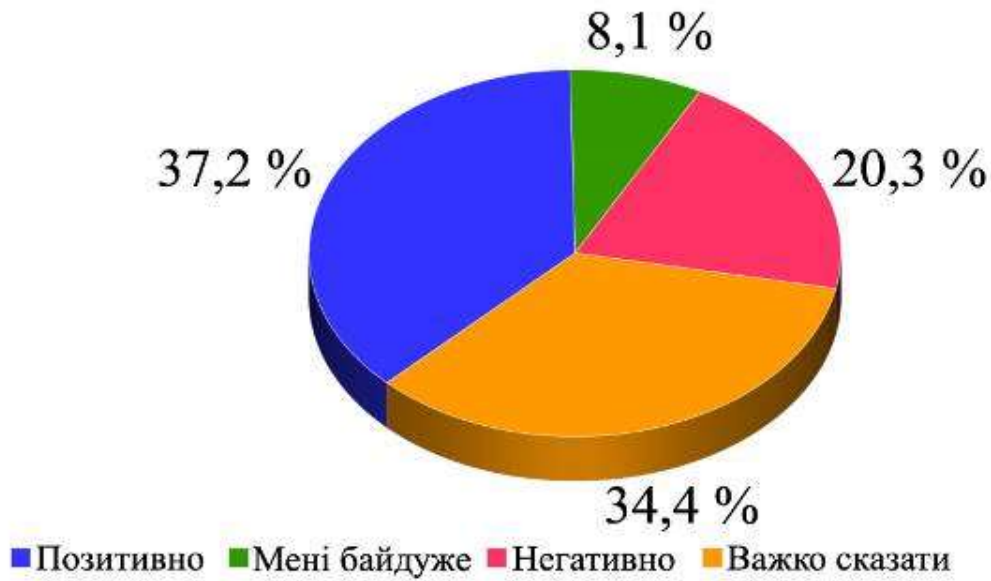
Як би Ви оцінили пенсійну реформу в Україні?



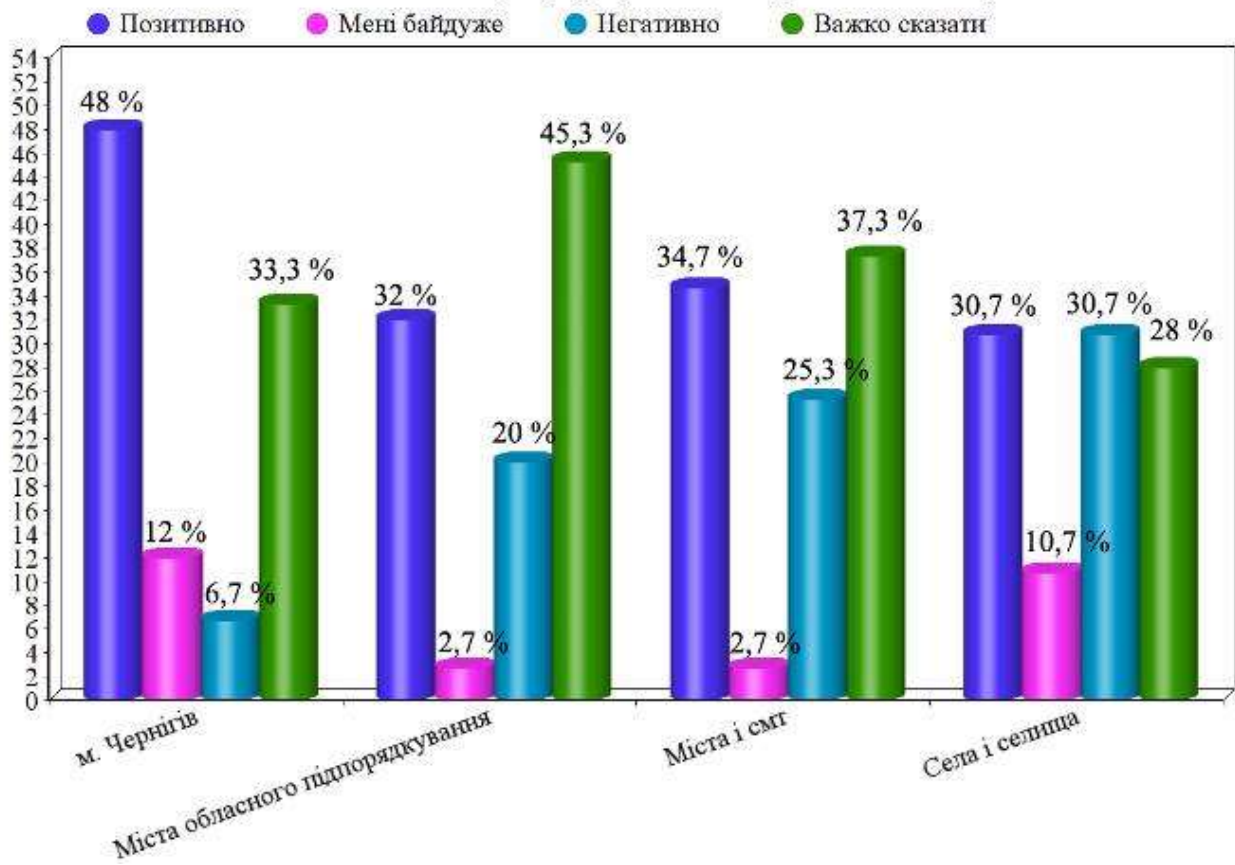
Як би Ви оцінили пенсійну реформу в Україні?



Як би Ви оцінили реформу з децентралізації в Україні?

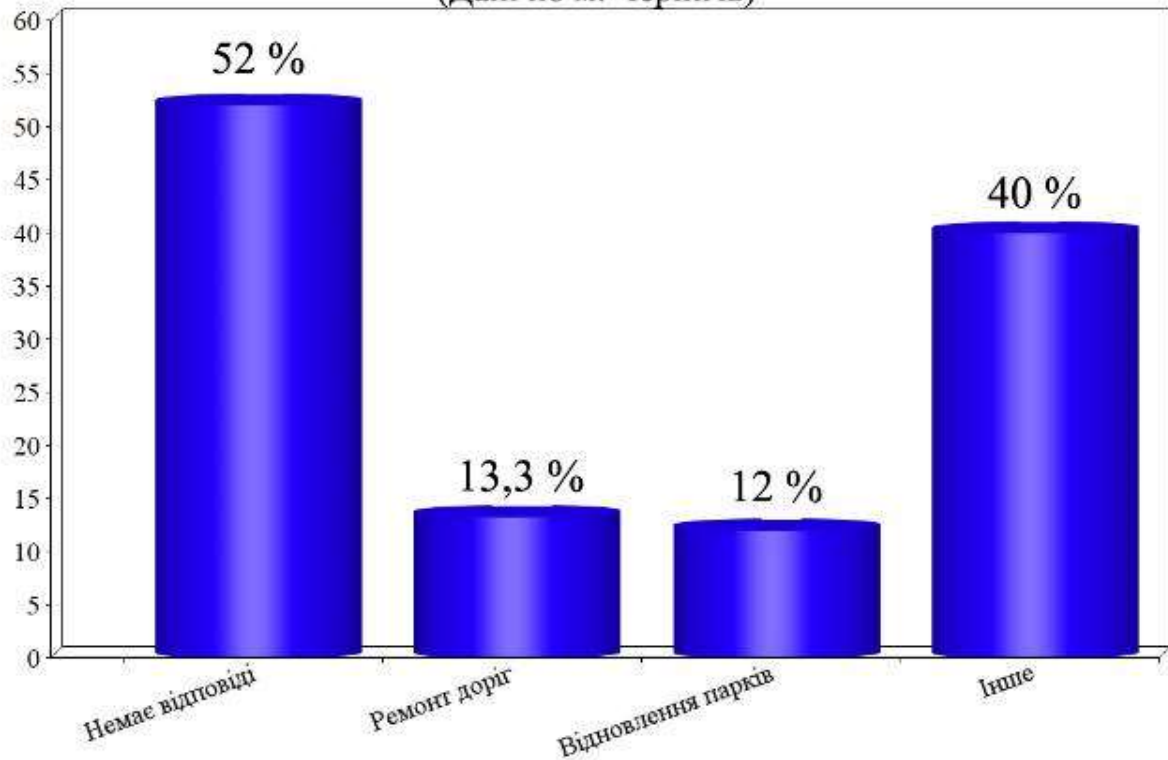


Як би Ви оцінили реформу з децентралізації в Україні?



Які зміни відбулися у Вашому населеному пункті
в результаті реформи з децентралізації?

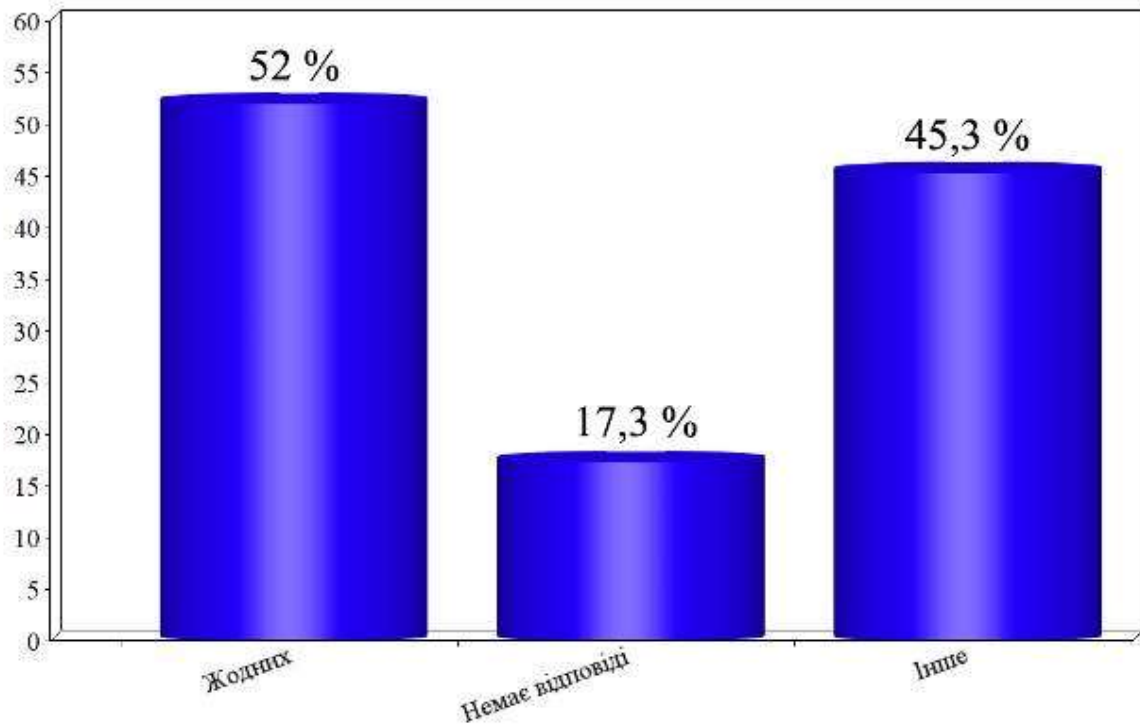
(Дані по м. Чернігів)



Серед „іншого” респонденти зазначили:

- будівництво фонтанів;
- стало більше розважальних заходів;
- відновлення культурних місць;
- відбудова міста в цілому;
- стало чистіше;
- створюють велодоріжки;
- відбулося об’єднання людей;
- покращилася робота комунальних служб;
- нічого не змінилося;
- стала краща медицина;
- тільки трішки почали працювати;
- збільшився бюджет;
- Атрошенко молодець.

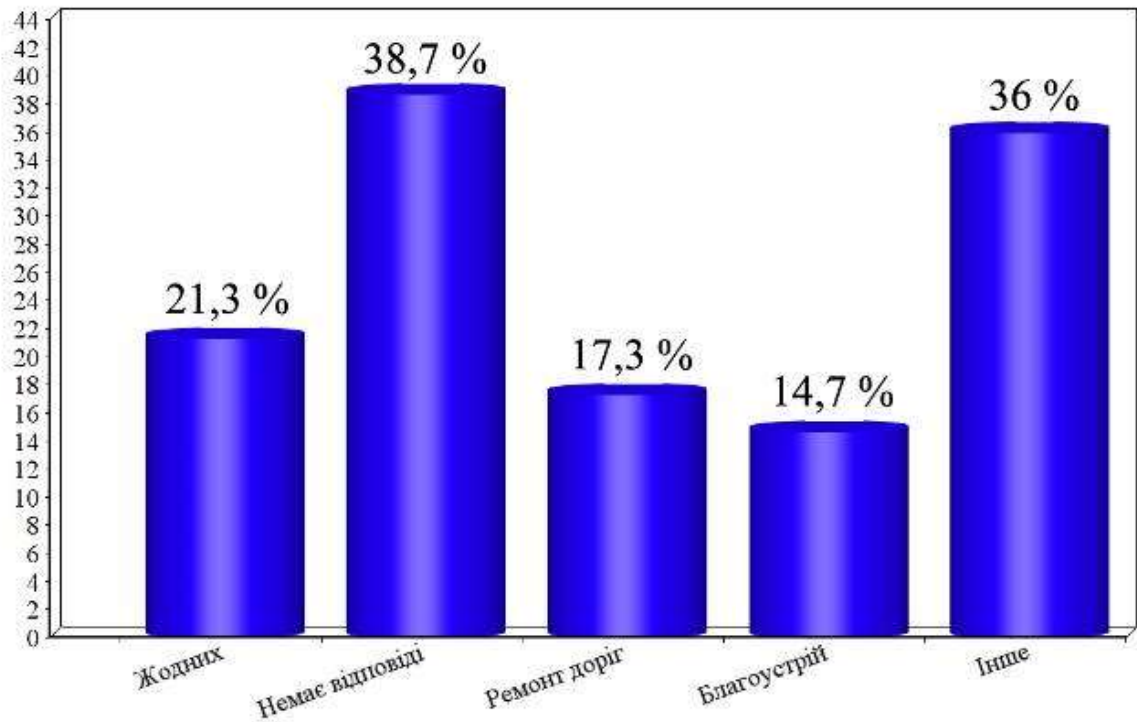
Які зміни відбулися у Вашому населеному пункті
в результаті реформи з децентралізації?
(Дані по містах обласного підпорядкування)



Серед „іншого” респонденти зазначили:

- зробили освітлення;
- встановили сміттєві баки;
- зробили дитячі майданчики;
- зміни в культурному житті міста;
- вулиці перейменували;
- фонтан зробили;
- встановили нові зупинки і лавки;
- проводять ремонт доріг;
- збільшився бюджет;
- скоротилася кількість робочих місць;
- благоустрій;
- налагоджується комунікація між громадянами і владою;
- більше ярмарків стало;
- стали більше красти;
- люди стали самостійні;
- встановили дорожні знаки;
- гірше стало;
- безпритульних тварин багато.

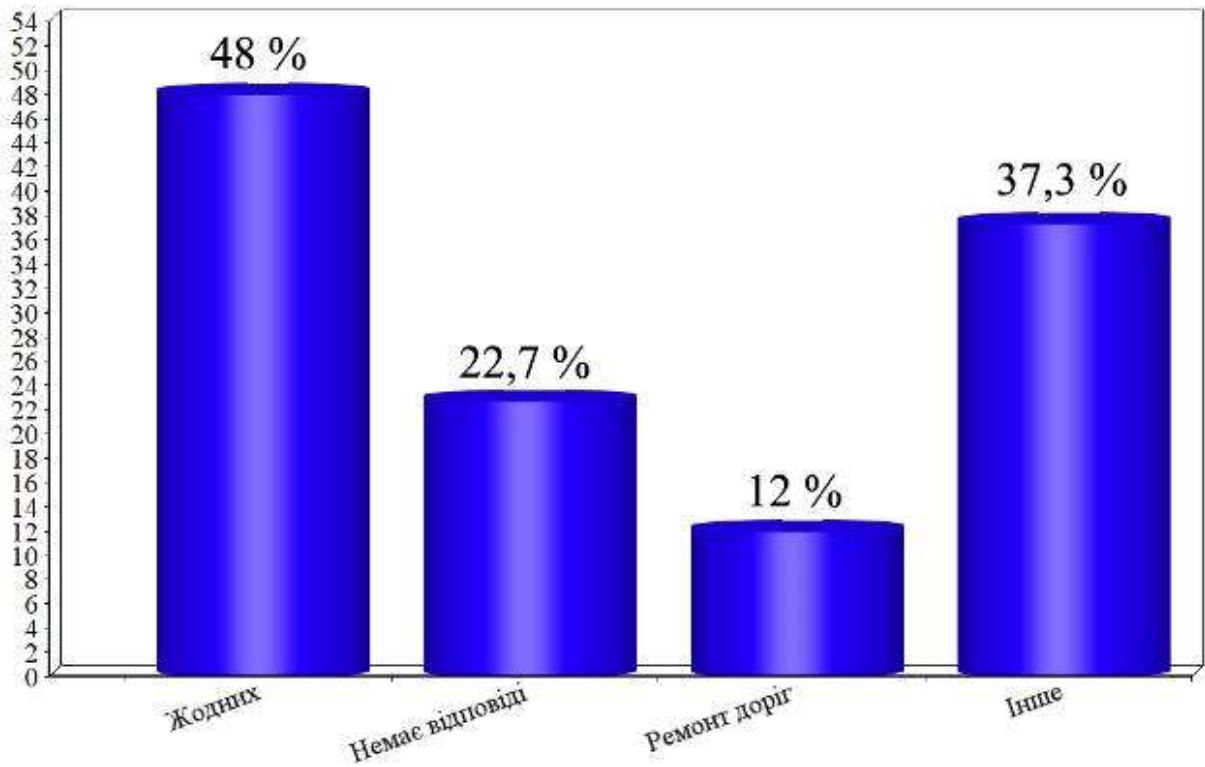
Які зміни відбулися у Вашому населеному пункті
в результаті реформи з децентралізації?
(Дані по містах і смт)



Серед „іншого” респонденти зазначили:

- зробили освітлення;
- відремонтували будинок культури;
- озеленення;
- прибирають сміття;
- відремонтували фасади будівель;
- проводять різні заходи;
- обговорюють проблеми в соціальних мережах;
- лікарню ремонтують;
- школу ремонтують;
- облаштування парків;
- гірше стало;
- встановили лавочки;
- змінили назву міста;
- гойдалки поставили;
- ще не створена громада;
- в сусідніх селах є зміни.

Які зміни відбулися у Вашому населеному пункті
в результаті реформи з децентралізації?
(Дані по селах)



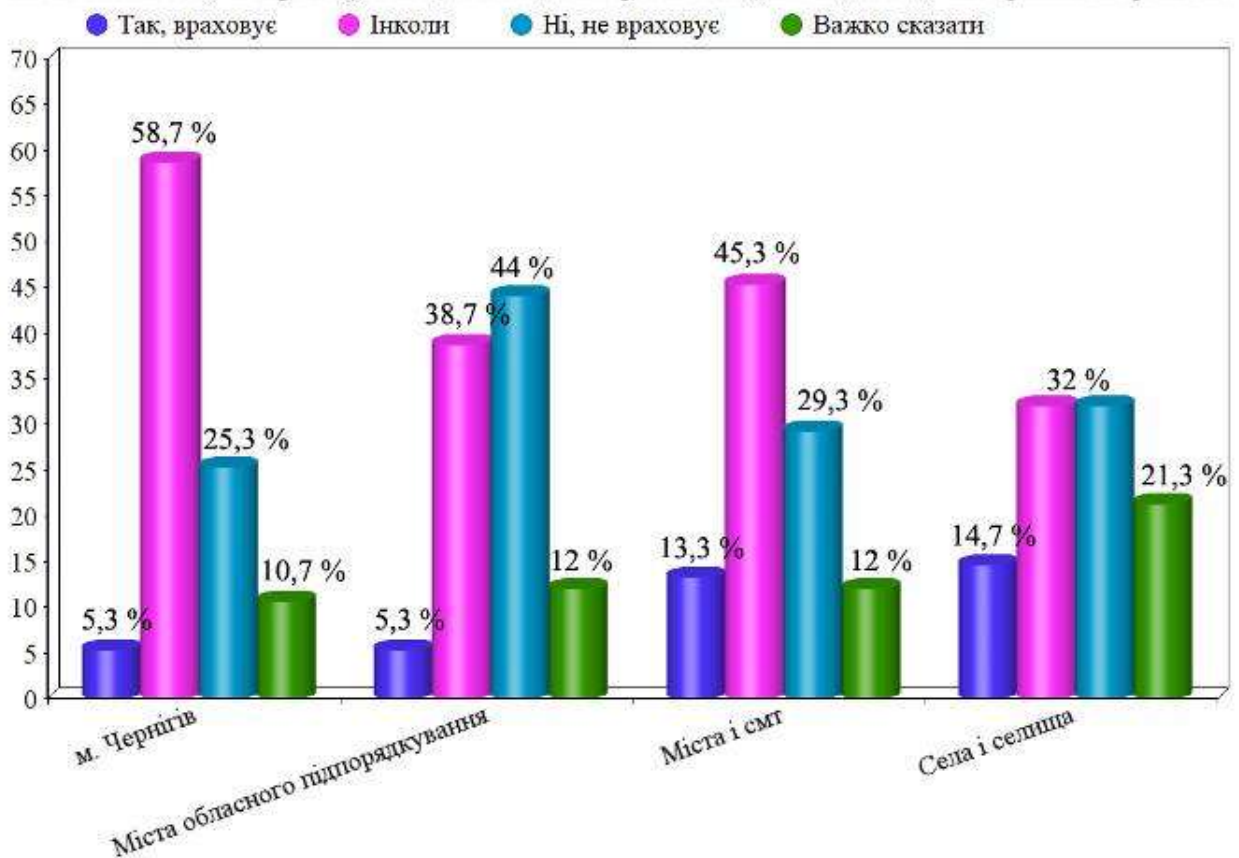
Серед „іншого” респонденти зазначили:

- потроху в усіх сферах;
- в інших селах стало краще;
- відкривається комунальне підприємство;
- встановили комп’ютери в будинок культури;
- з’явилися складнощі з фінансування;
- обрали старост;
- зробили нову пожежну;
- відремонтували дитячий садок;
- встановили освітлення;
- проводять змагання;
- замінили вікна в школі;
- зробили зупинку;
- зробили дитячий майданчик;
- декомунізація;
- встановили сміттеві баки, сортуємо сміття.

Як Ви вважаєте, чи враховує місцева влада інтереси молодих людей під час прийняття рішень?



Як Ви вважаєте, чи враховує місцева влада інтереси молодих людей під час прийняття рішень?



Назвіть найбільш необхідні напрями державної молодіжної політики?

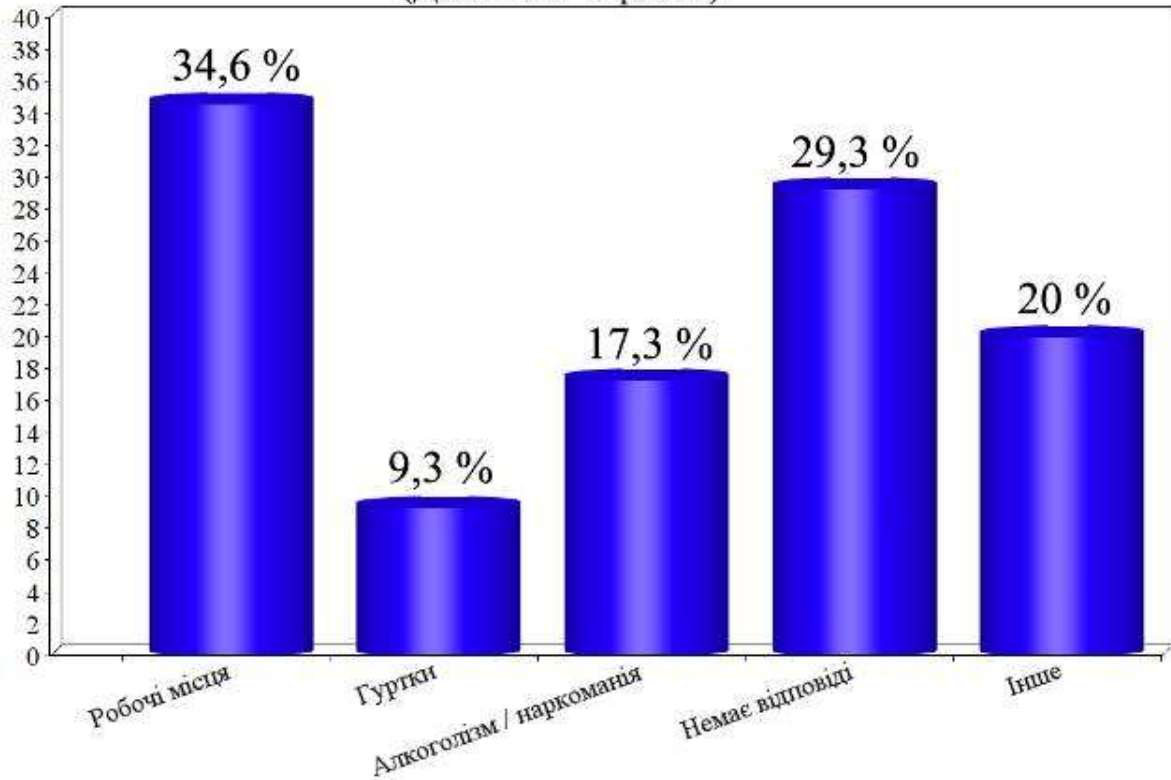
	Область	м. Чернігів	Міста обласного підпорядкування	Міста і смт.	Села

Підтримка талановитої молоді	45,4 %	46,7 %	38,7 %	38,7 %	52 %
Популяризація здорового способу життя	40,1 %	41,3 %	48 %	48 %	29,3 %
Сприяння забезпечення житлом	40,2 %	42,7 %	50,7 %	38,7 %	33,3 %
Створення робочих місць	80,4 %	85,3 %	70,7 %	80 %	80 %
Формування і розвиток молодіжних центрів	16,1 %	14,7 %	18,7 %	20 %	13,3 %
Стимулювання політичної активності	11,8 %	17,3 %	5,3 %	9,3 %	10,7 %
Формування національно-патріотичної свідомості	11 %	10,7 %	14,7 %	13,3 %	8 %
Інше	0,3 %	0	0	1,3 %	0

Серед „іншого” респонденти зазначили:
– підвищення рівня культури молоді.

Які проблеми молоді у Вашому населеному пункті
мають бути вирішені першочергово?

(Дані по м. Чернігів)

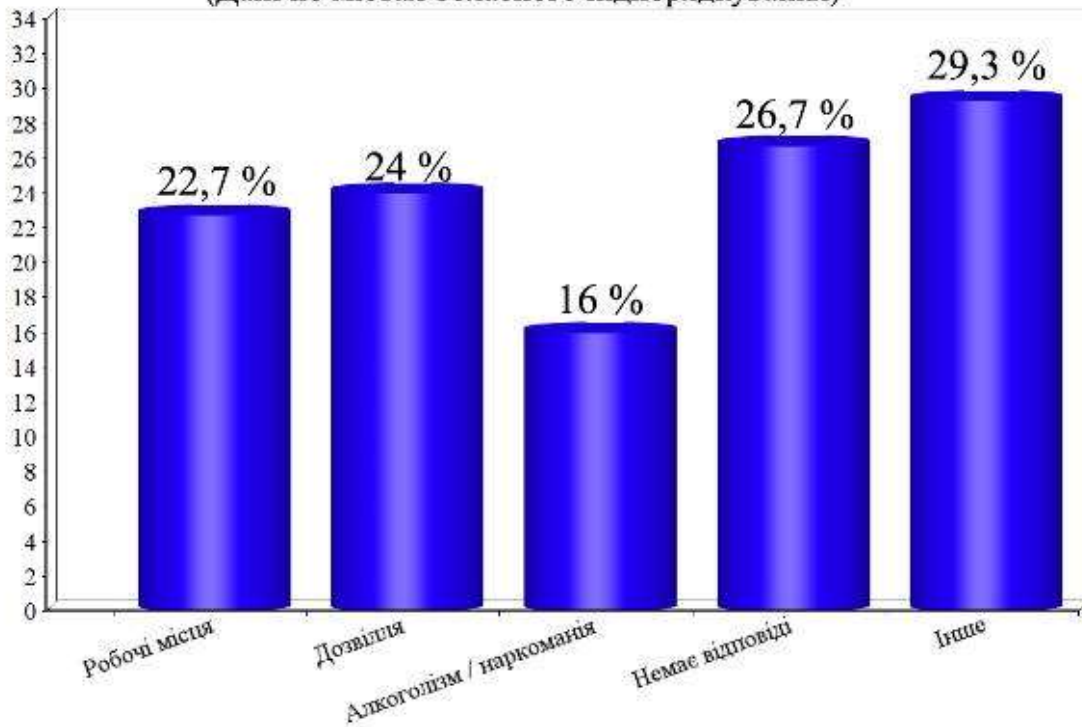


Серед „іншого” респонденти зазначили:

- мало перспектив;
- хуліганство;
- виховання здорової і працьовитої молоді;
- зайнятість поза навчанням;
- політичне виховання;
- участь молоді у прийнятті рішень;
- виховання патріотичної свідомості;
- у молоді забагато вільного часу, треба зацікавити їх працювати у благодійних фондах і центрах;
- житло.

Які проблеми молоді у Вашому населеному пункті
мають бути вирішені першочергово?

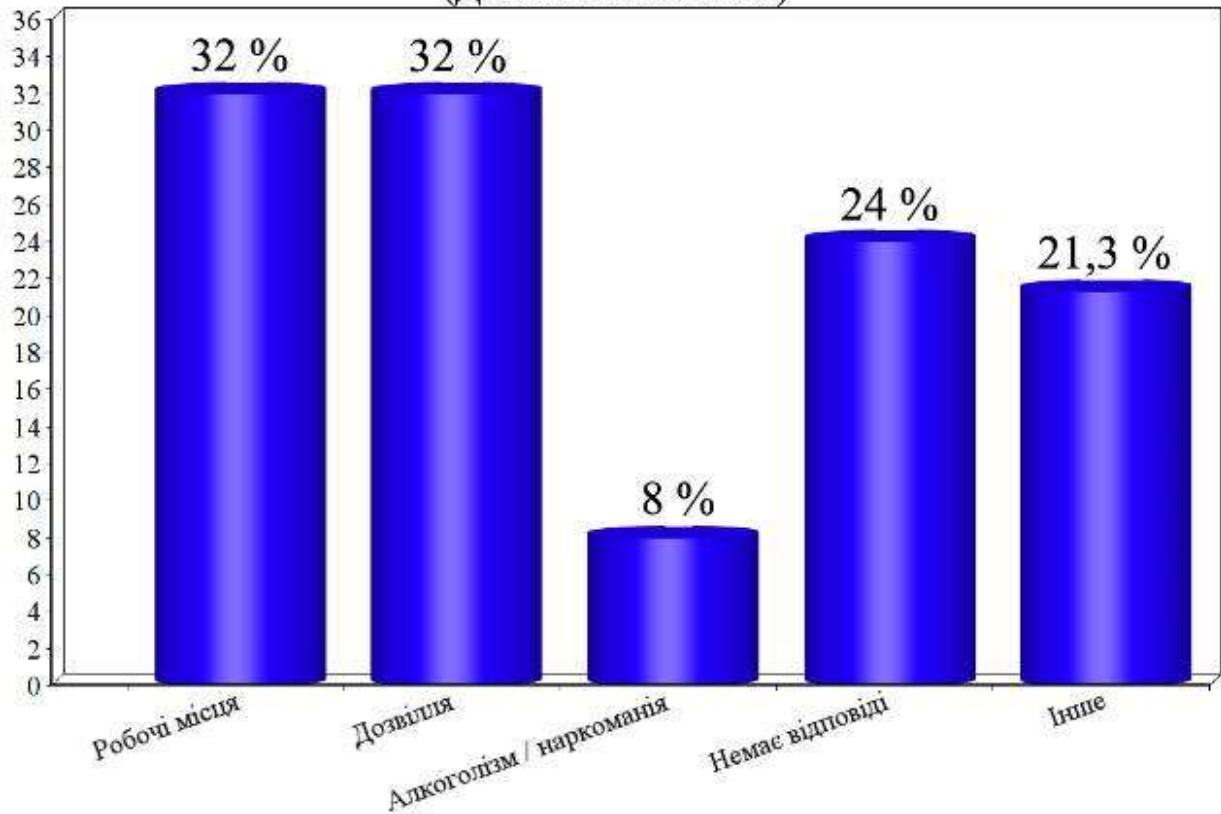
(Дані по містах обласного підпорядкування)



Серед „іншого” респонденти зазначили:

- встановлення дитячих майданчиків;
- немає басейну;
- проведення фестивалів;
- ремонт доріг і тротуарів;
- житло;
- безпритульні тварини;
- тютнопаління;
- зробити скейтпарк;
- безкоштовне навчання;
- підтримка молоді в цілому;
- немає умов для розвитку;
- потрібен інтернат для молоді;
- вандалізм;
- виховувати культуру.

Які проблеми молоді у Вашому населеному пункті
мають бути вирішені першочергово?
(Дані по містах і смт)

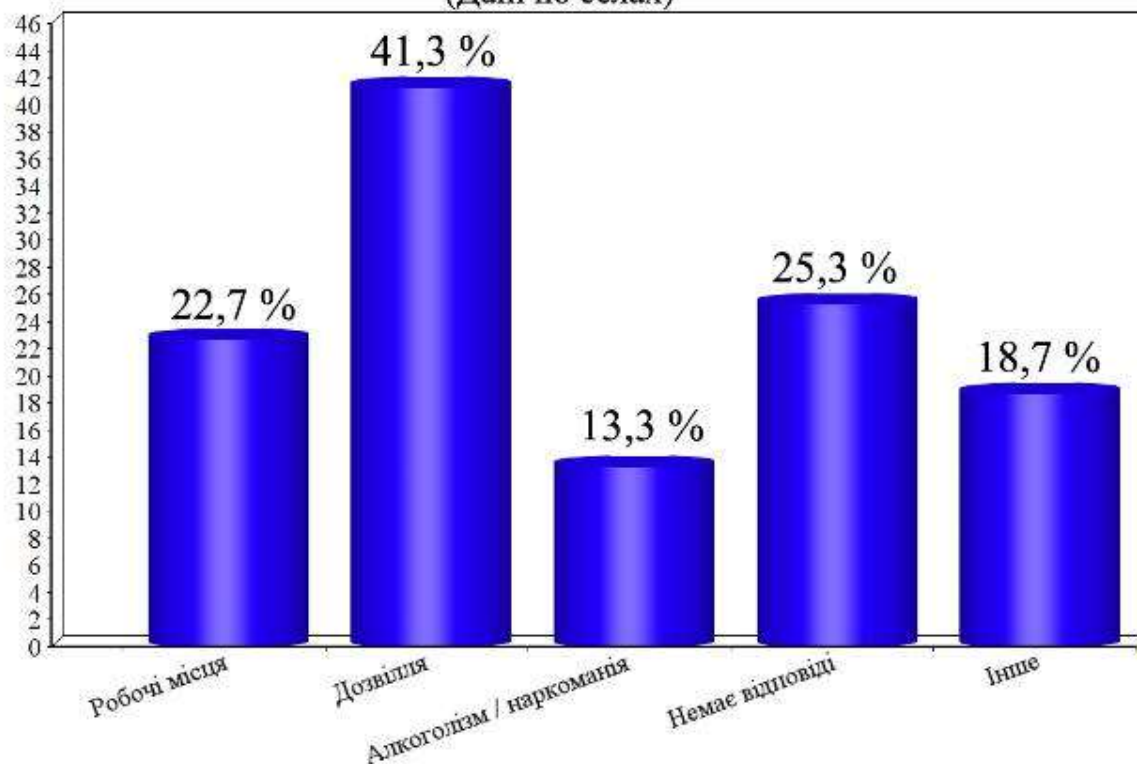


Серед „іншого” респонденти зазначили:

- якість освіти;
- більше культурних заходів;
- пропаганда здорового способу життя;
- ремонт доріг;
- мало дитячих садочків;
- тютнопаління;
- не поважають старих;
- щоб не смітили;
- житло;
- щоб не билися;
- злочинність.

Які проблеми молоді у Вашому населеному пункті
мають бути вирішені першочергово?

(Дані по селах)



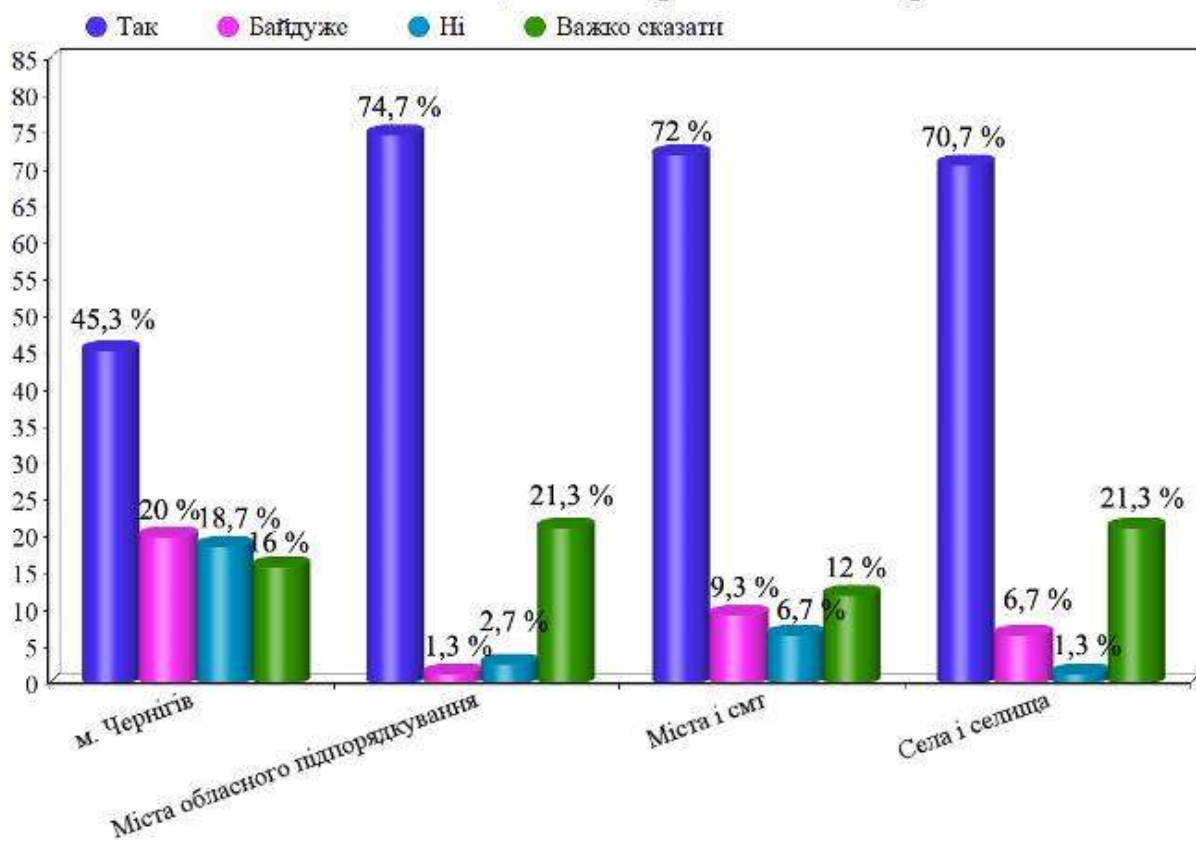
Серед „іншого” респонденти зазначили:

- транспортне сполучення;
- турбота про здоров'я молоді;
- якісне медичне обслуговування;
- залишити школу;
- соціальна робота з молоддю;
- мало дітей у селі;
- ремонт доріг;
- житло.

Чи пишається Ви тим, що Ви є громадянином України?



Чи пишається Ви тим, що Ви є громадянином України?



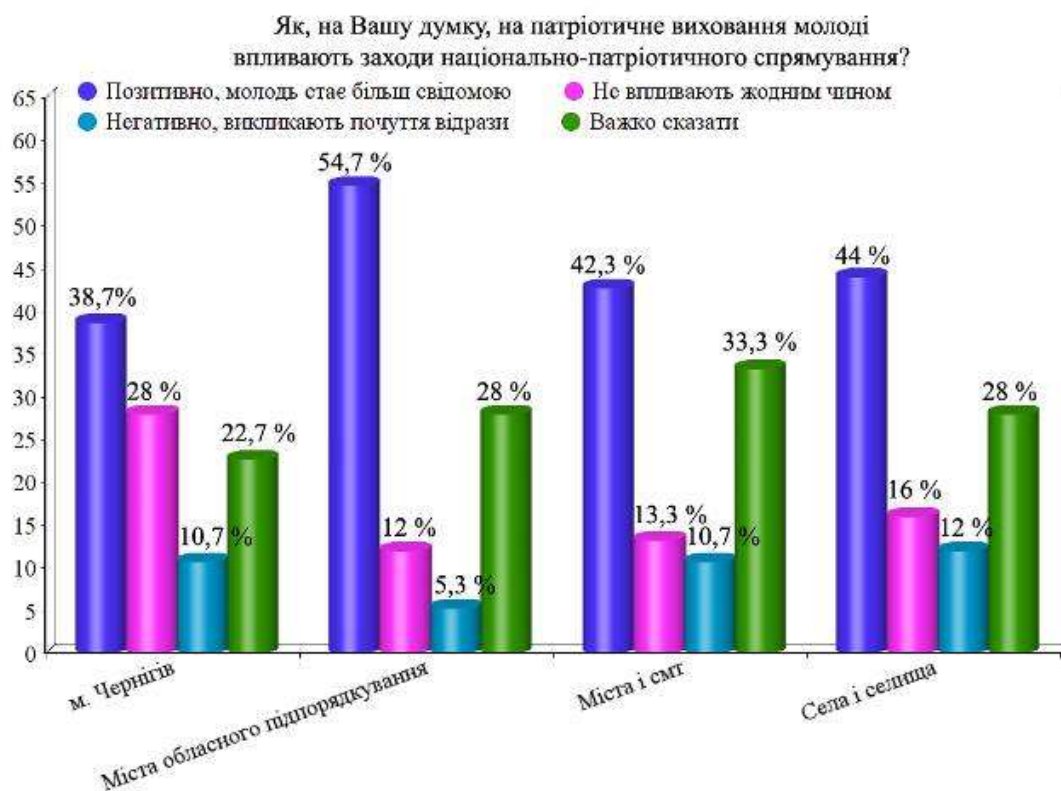
З чим у Вас асоціюється поняття „патріотизм”?

	Область	м. Чернігів	Міста обласного підпорядкування	Міста і смт.	Села
Національна свідомість, приналежність до своєї нації	37,3 %	42,7 %	32 %	40 %	33,3 %
Любов до рідного краю, в якому живеш	66,6 %	69,3 %	65,3 %	64 %	66,7 %
Повага до власної історії, культури і традицій	58,3 %	54,7 %	58,7 %	65,3 %	40 %
Прагнення працювати за для своєї Батьківщини	30,2 %	32 %	21,3 %	36 %	28 %
Готовність до самопожертви заради Батьківщини	11,1 %	9,3 %	8 %	6,7 %	17,3 %
Неприятність до всього антиукраїнського	3,3 %	1,3 %	4 %	1,3 %	6,7 %
Непримиренність до інших націй і народів	1,9 %	1,3 %	0	1,3 %	4 %
Інше, вкажіть	1,3 %	0	0	4 %	1,3 %
Важко сказати	9 %	9,3 %	9,3 %	8 %	9,3 %

Серед „іншого” респонденти зазначили:

- душа;
- єднання;
- любити людей, які навколо вас;
- любити ближнього як самого себе.

Як, на Вашу думку,
на патріотичне виховання молоді
впливають заходи національно-патріотичного спрямування?



Чи знаєте Ви про існування молодіжного центру у Вашому населеному пункті?



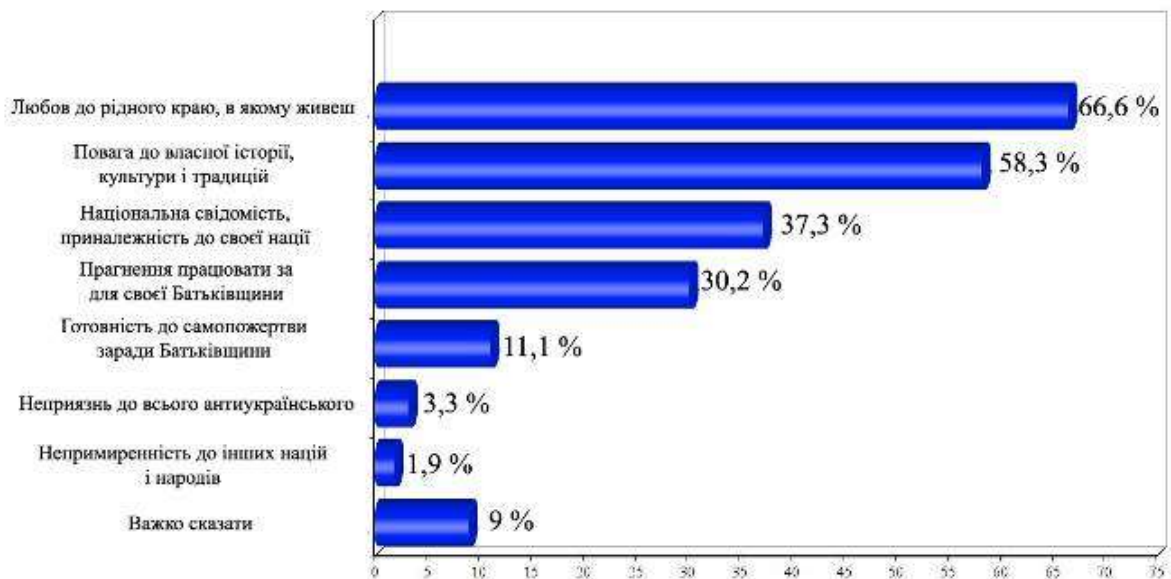
Яка з перелічених послуг молодіжного центру, на Вашу думку, є найважливішою?



Яким чином Вам було б зручніше отримувати інформацію про діяльність молодіжних центрів?



З чим у Вас асоціюється поняття „патріотизм”?



Назвіть найбільш необхідні напрями державної молодіжної політики?

